

Importe und inländische Produktion von Energieträgern für den deutschen Primärenergie- und Stromverbrauch, 2019–2025

→ Abb. 3_3

Importquote 2025*

Mineralöle
99 % Import



Fossile Gase
94 % Import



Kohlen
49 % Import



Kernenergie
0 % Import



Erneuerbare
Energien
0 % Import

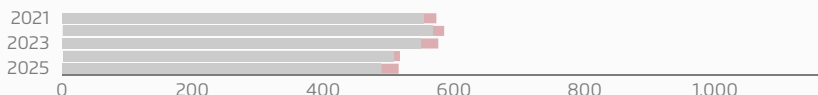
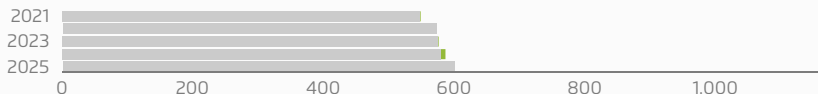

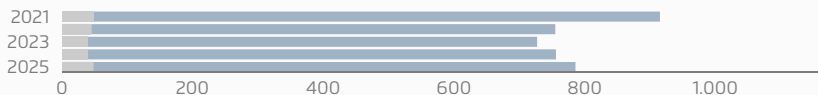


Strom
4 % Import



Importe im historischen Verlauf

● Inlandsproduktion



Agora Energiewende nach AGE 2025c. * 2025 vorläufig geschätzt, Nettoimporte inklusive Bunkereffekte, Nettoexporte nicht dargestellt. Strom: physischer Nettoimport geteilt durch den Bruttostromverbrauch (Strom ist Sekundärenergieträger, die anderen Energieträger Primärenergie).