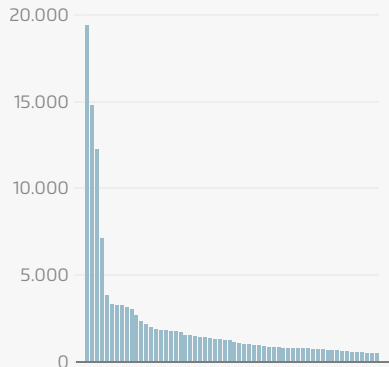


Bilanzsummen der Energieversorgungsunternehmen* in drei Größenklassen, 2021 → Abb. 4

[Mio. EUR]

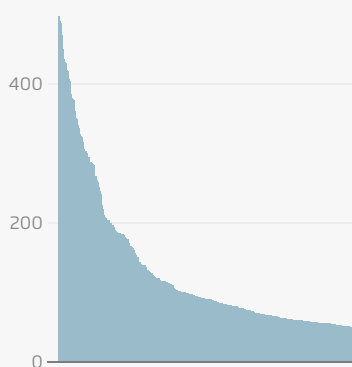
Große Bilanzsumme

>500 Mio.



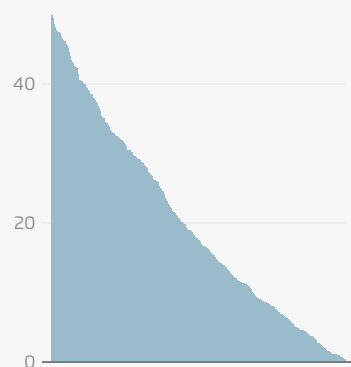
Mittlere Bilanzsumme

50–500 Mio.



Kleine Bilanzsumme

<50 Mio.



Agora Energiewende, Stiftung Klimaneutralität, Dezernat Zukunft (2025) basierend auf dem Marktstammdatenregister, der Preistransparenzplattform Fernwärme, Konzessionsdaten von infas360 (2025) sowie Recherchen der Jahres- und Tätigkeitsabschlüsse nach dem EnWG sowie der Konzernabschlüsse für 2021 durch die Stiftung Klimaneutralität. *Energieversorgungsunternehmen im Sinne der vorliegenden Analyse sind Unternehmen in der Energieversorgungsbranche, die Netzbetreiber sind und gegebenenfalls Strom, Gas oder Fernwärme vertreiben; wobei reine Vertriebe, also Unternehmen ohne Netzbetrieb, ausgeschlossen sind. Bei komplexeren Unternehmensstrukturen wie Konzernen beziehungsweise Mutter- und Tochterunternehmen sind stets die Mutterunternehmen aufgeführt. Anmerkung: Unterschiedliche Skalierung der y-Achse für bessere Lesbarkeit