

Importe und inländische Produktion von Energieträgern für den deutschen Primärenergie- und Stromverbrauch, 2019–2024

→ Abb. 3_3

[TWh]

Importquote 2024*

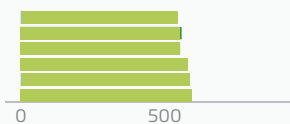

Importquote 2024*

Mineralöle

99%

Erneuerbare Energien

0%

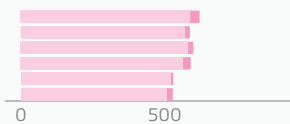
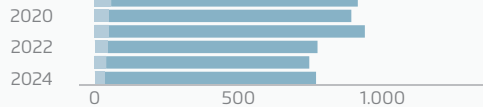


Fossile Gase

96%

Strom

4%





Kohlen

47%

Kernkraft

Keine Nutzung ab 2024



Legend: Inlandsproduktion (light colors), Importe* (dark colors)

Agora Energiewende (2024) nach AGEB (2024a/b) • *2024 vorläufig geschätzt, Nettoimporte inklusive Bunkereffekte, Nettoexporte nicht dargestellt. Strom: physischer Nettoimport geteilt durch den Bruttostromverbrauch (Strom ist Sekundärenergieträger, die anderen Energieträger Primärenergie)