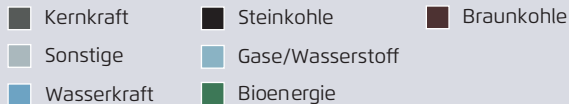
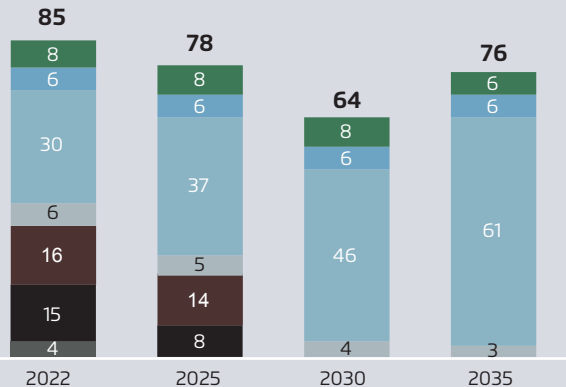


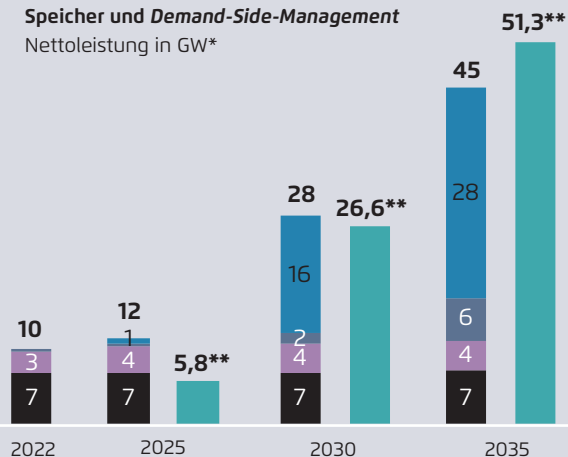
Regelbare Kraftwerksleistung

Nettoleistung in GW



Speicher und Demand-Side-Management

Nettoleistung in GW*



Prognose (2022)

* Mittlere Speicherkapazität: Batteriespeicher 1 Stunde, Pumpspeicher 8 Stunden | Demand-Side-Management (DSM) = kurzfristiges Lastverschiebungspotenzial in der Industrie | Vehicle-to-Grid: Batterieelektrische Fahrzeuge, die aus ihrer Batterie auch in das Stromnetz einspeisen können.

** Heimspeicher werden zum Teil für Eigenverbrauch betrieben.